

# Blumenkranz zum Frühlingsinzug



Hol dir den Frühling  
mit diesem schönen Blumenkranz  
herbei!

Du brauchst:

- Fotokarton in grün für den Kranz
- Tonpapier in verschiedenen Farben für die Blüten, Blätter und Stiele.
- Eine kleine, feine Schere oder ein Schneidemesser
- Kleber

So wird sie gemacht:

Druck die Vorlagen (ab Seite 3) auf weißes Papier.

Hefte den Kranz mit grünem Tonkarton zusammen und schneide ihn aus.




Hefte die Blüten- und Blätter-Vorlagen mit buntem Tonzeichenpapier zusammen und  
scheide sie aus.


Kleb die ausgeschnittenen Blumenteile auf den Kranz.




**Schon ist dein Kranz fertig. Ist er auch so schön geworden, wie dieser  
hier?**







Krokusse



Schneeglöckchen

