

# Schöne Dinge mit Raben basteln

Mit den Vorlagen kannst du

1. Ein Raben-Tischset basteln
2. Einen Stundenplan
3. Ein Rabenbild mit Bibelvers.

Du brauchst dazu: Papier, Tonkarton in den entsprechenden Farben, Schere, Klebstoff und Stifte.



## Tischset

Übertrage alle Körperteile des Raben auf Tonkarton und schneide sie aus. Wenn möglich laminiere die einzelnen Teile und scheid sie dann nochmals aus. Es muss nicht unbedingt laminiert werden. Aber dadurch ist das Set besser gegen Schmutz und Flüssigkeit geschützt.

Gott versorgt die Raben mit Nahrung.  
Und er sorgt auch dich!



## Stundenplan

- Male mehrere Raben und den Bibelvers aus
- Schneide alles aus und dazu auch den Stundenplan.
- Klebe den Stundenplan auf festen Karton (A4-Größe), die Raben am Rand dazu und den Bibelvers.

Gott sorgt auch für dich und mich. Und das jeden Tag, egal ob du in der Mathestunde bist oder im Sportunterricht. Es ist gut, jeden Tag daran zu denken.

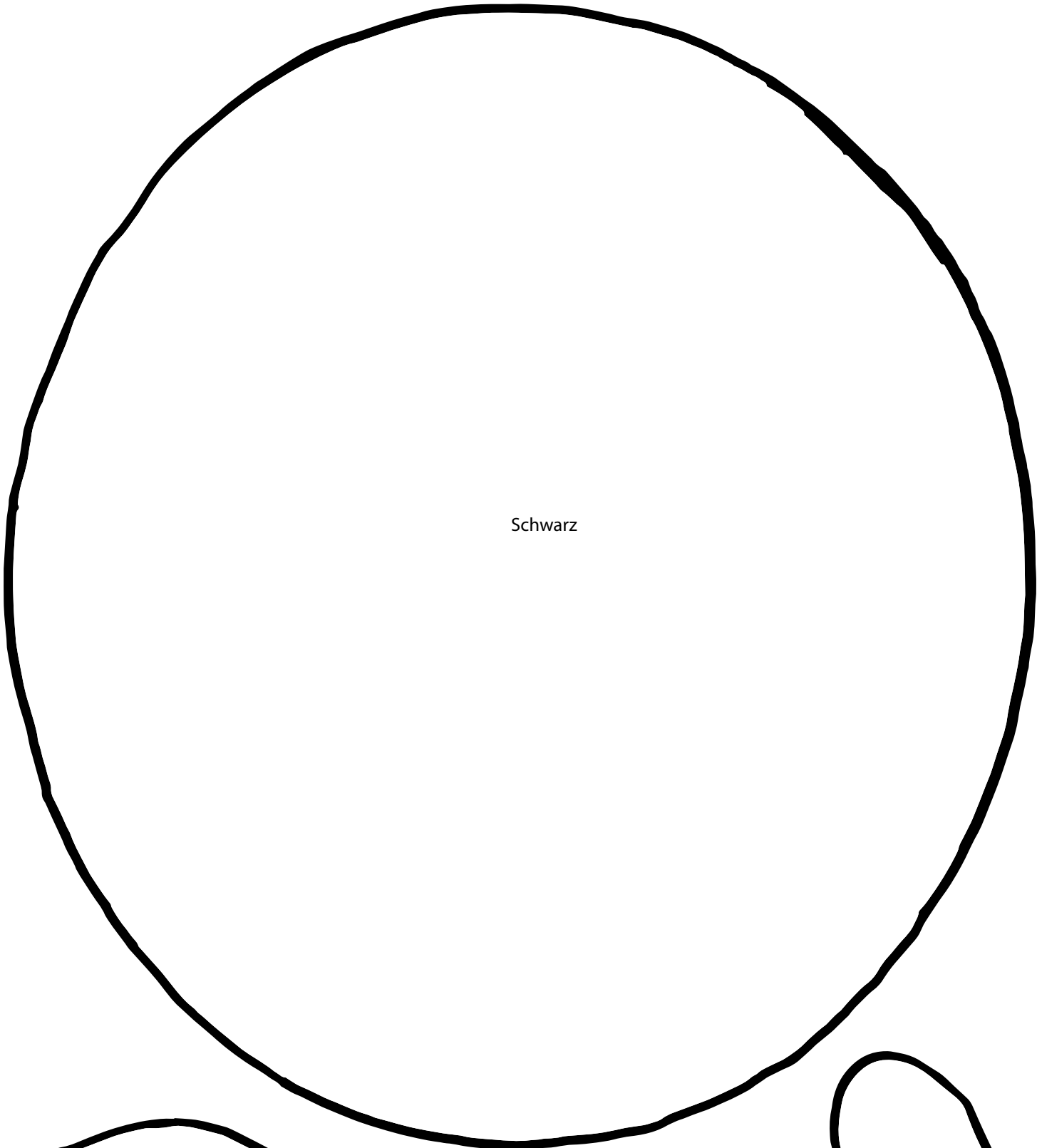
## Rabenbild

Barmherzig und gnädig ist der Herr,  
groß ist seine Geduld und  
grenzenlos seine Liebe!  
Psalm 103, Vers 8

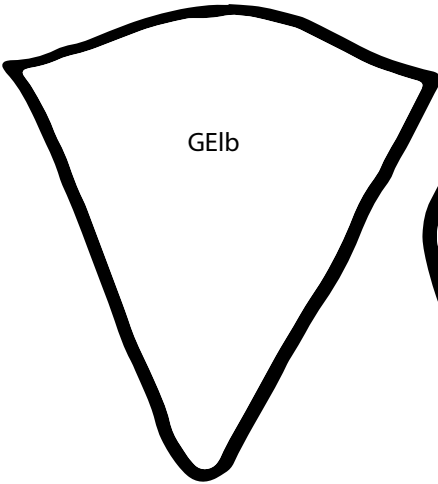


- Male mehrere Raben und den Bibelvers aus
- Schneide alles aus
- Klebe mehrere Raben und den Bibelvers auf ein A4-Blatt.

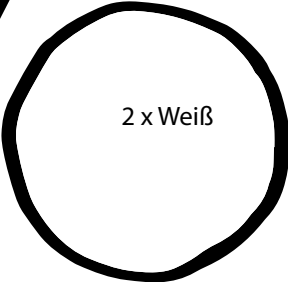
Das Bild hilft dir, dich immer daran zu erinnern, dass Gott gut für dich sorgt.




Schwarz



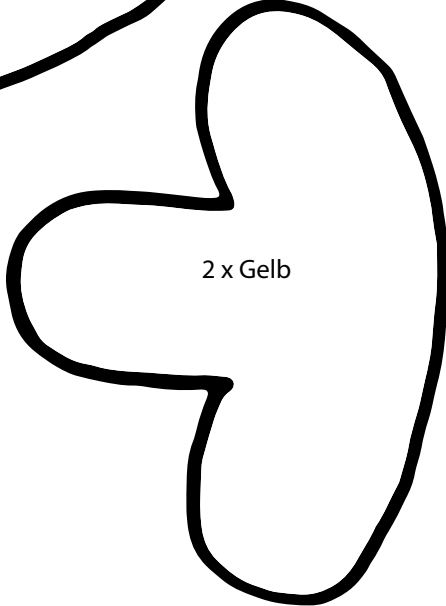
Gelb




2 x Weiß




2 x Schwarz



2 x Gelb



Schwarz



2 x Schwarz

<b>Zeit</b>	<b>Montag</b>	<b>Dienstag</b>	<b>Mittwoch</b>	<b>Donnerstag</b>	<b>Freitag</b>



**Barmherzig und gnädig ist der Herr,  
groß ist seine Geduld und  
grenzenlos seine Liebe!**

**Psalm 103, Vers 8**

**Barmherzig und gnädig ist der Herr,  
groß ist seine Geduld und  
grenzenlos seine Liebe!**

**Psalm 103, Vers 8**

